

Hier ist der Geheimitipp für den Sparwilligen im Energiebereich:  
**BELLATRIX-KAMINHUT!** Die Wahl dieses Kaminhutes bedeutet sparen ohne Einbussen.

# BELLATRIX®

## K A M I N H U T

Patent-Nummer 695 027

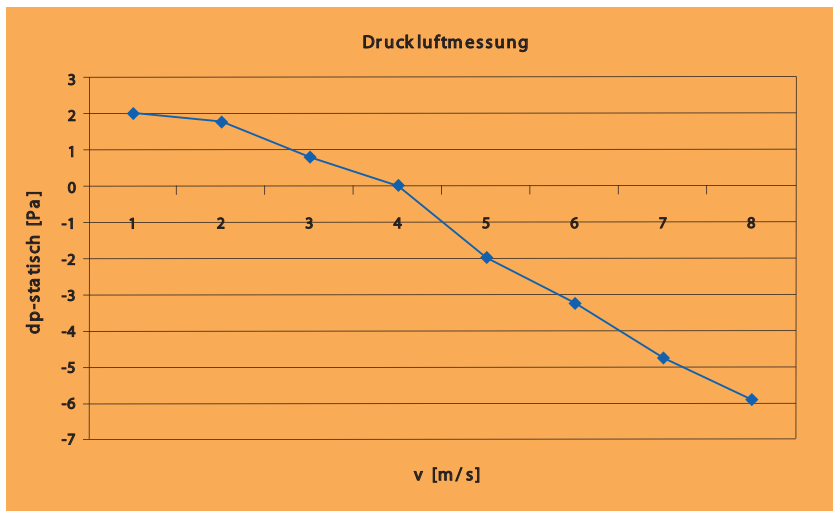
Der im tausendfach bewährten Sirius-Kaminhut verwendete Leitkörper kommt auch hier wieder voll zum Tragen. Die im Kaminrohr erzeugte Sogwirkung bringt den aufsteigenden Rauch permanent unter Kontrolle. Man darf dabei nicht vergessen wie stark regulierend sich dies wiederum auf die Feuerung selbst auswirkt.



Der Kaminhut soll aber schliesslich nicht nur den Rauchzug regeln, er muss auch die Kaminmündung vor Regen, Schnee und Eis schützen. Die Lamellen sowie der Leitkörper sind so ausgerichtet, dass die Kaminmündung immer schön trocken bleibt.

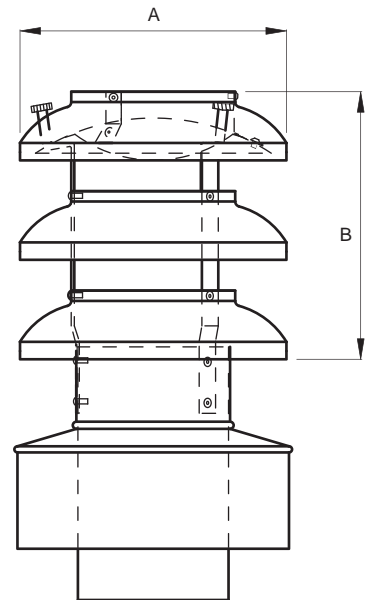
Der BELLATRIX-Kaminhut ist sehr vielseitig einsetzbar. Sowohl die **80 mm-Isolation**, **50 mm-Isolation** als auch die **30 mm-Isolation** kommen zur Anwendung.

**... eine brillante Abzugsleistung**



In diesem Diagramm kommt die im Kamin entstehende signifikante Sogwirkung zum Ausdruck.

**Technische Daten**




Nennweite	A	B
Ø 125	225	255
Ø 160	260	255
Ø 200	300	255
Ø 250	350	255
Ø 300	400	255





Eine Schnittaufnahme enthüllt die Innenansicht des Kaminhut-Systems Bellatrix.





**Typ BR**  
mit rundem Querschnitt



**Typ BE**  
mit viereckigem Querschnitt  
und 50 mm Bord



**Typ BM**  
mit Abschlusszarge  
100 mm

Sehr schätzenswert bei den Fachhandwerkern ist die Fertigbauweise des BELLATRIX-Kaminhutes. Es sind keinerlei Zubehörteile mehr notwendig. Zur perfekten Kaminanlage genügt es den Kaminhut nur noch aufzusetzen.

